



ТЕРРИТОРИАЛЬНЫЙ ОРГАН
ФЕДЕРАЛЬНОЙ СЛУЖБЫ
ГОСУДАРСТВЕННОЙ СТАТИСТИКИ
ПО КАМЧАТСКОМУ КРАЮ

СОЦИАЛЬНО-ЭКОНОМИЧЕСКОЕ ПОЛОЖЕНИЕ КАМЧАТСКОГО КРАЯ

январь – апрель 2024 г.

06.06.2024

СОДЕРЖАНИЕ

Промышленное производство	3
Сельское хозяйство	5
Строительство	8
Транспорт	10
Розничная торговля и общественное питание	13
Платные услуги населению	16
Цены	19
Финансовая деятельность организаций	23
Заработная плата	27
Занятость и безработица	29
Демография	32

1

Промышленное производство

январь – апрель 2024 г.
в % к январю – апрелю 2023 г.

104,6 Индекс промышленного производства

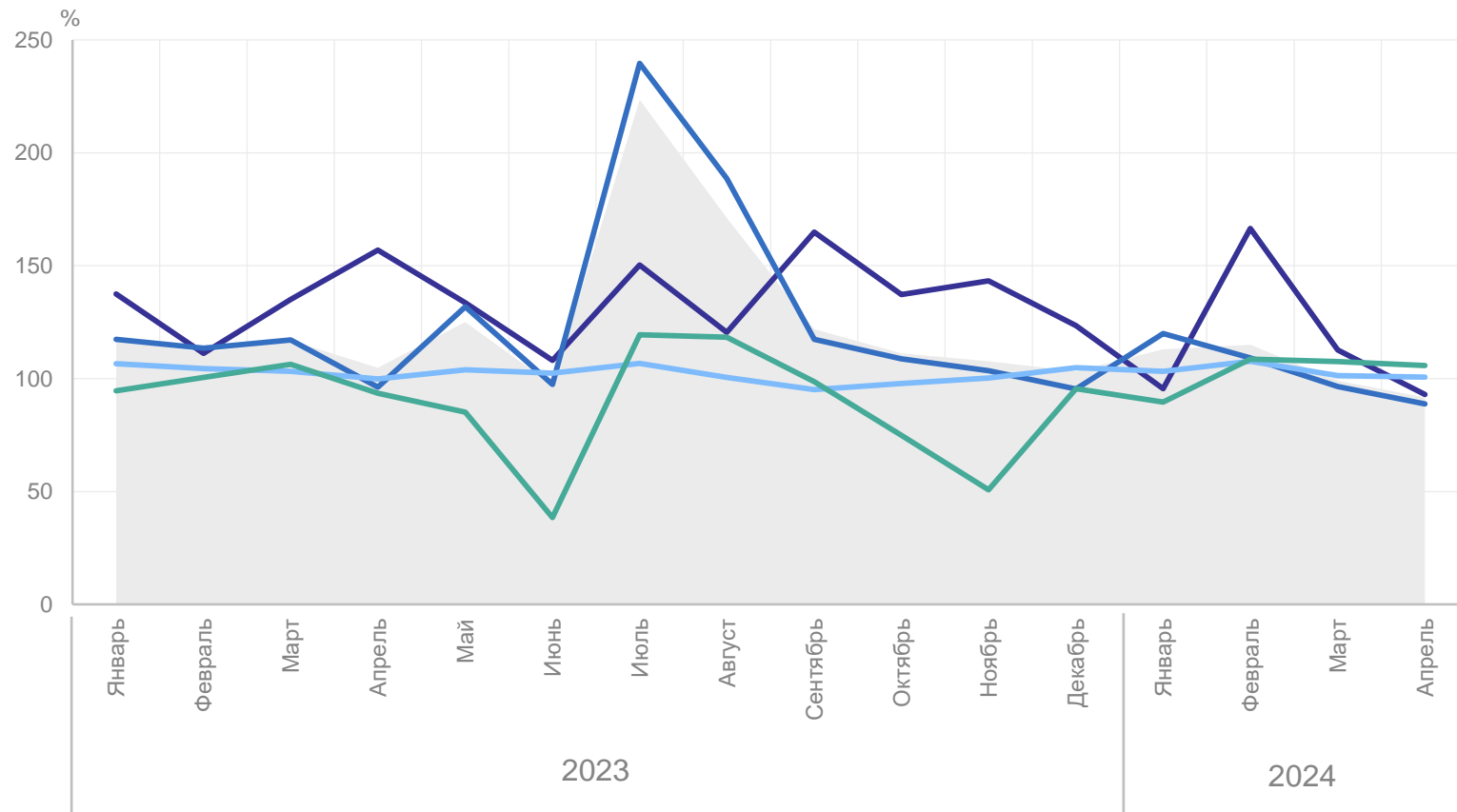
112,4 Добыча полезных ископаемых

103,4 Обрабатывающие производства

103,3 Обеспечение электрической энергией, газом и паром; кондиционирование воздуха

102,7 Водоснабжение; водоотведение, организация сбора и утилизации отходов, деятельность по ликвидации загрязнений

в % к соответствующему месяцу предыдущего года



● Индекс промышленного производства

— Добыча полезных ископаемых

— Обрабатывающие производства

— Обеспечение электрической энергией, газом и паром; кондиционирование воздуха

— Водоснабжение; водоотведение, организация сбора и утилизации отходов, деятельность по ликвидации загрязнений

2

Сельское хозяйство

ПОГОЛОВЬЕ СКОТА И ПТИЦЫ В ХОЗЯЙСТВАХ ВСЕХ КАТЕГОРИЙ

КАМЧАТСТАТ

на конец месяца

апрель 2024 г.

в процентах к соответствующему месяцу предыдущего года

Крупный рогатый скот



9,3 тыс. голов

Свины

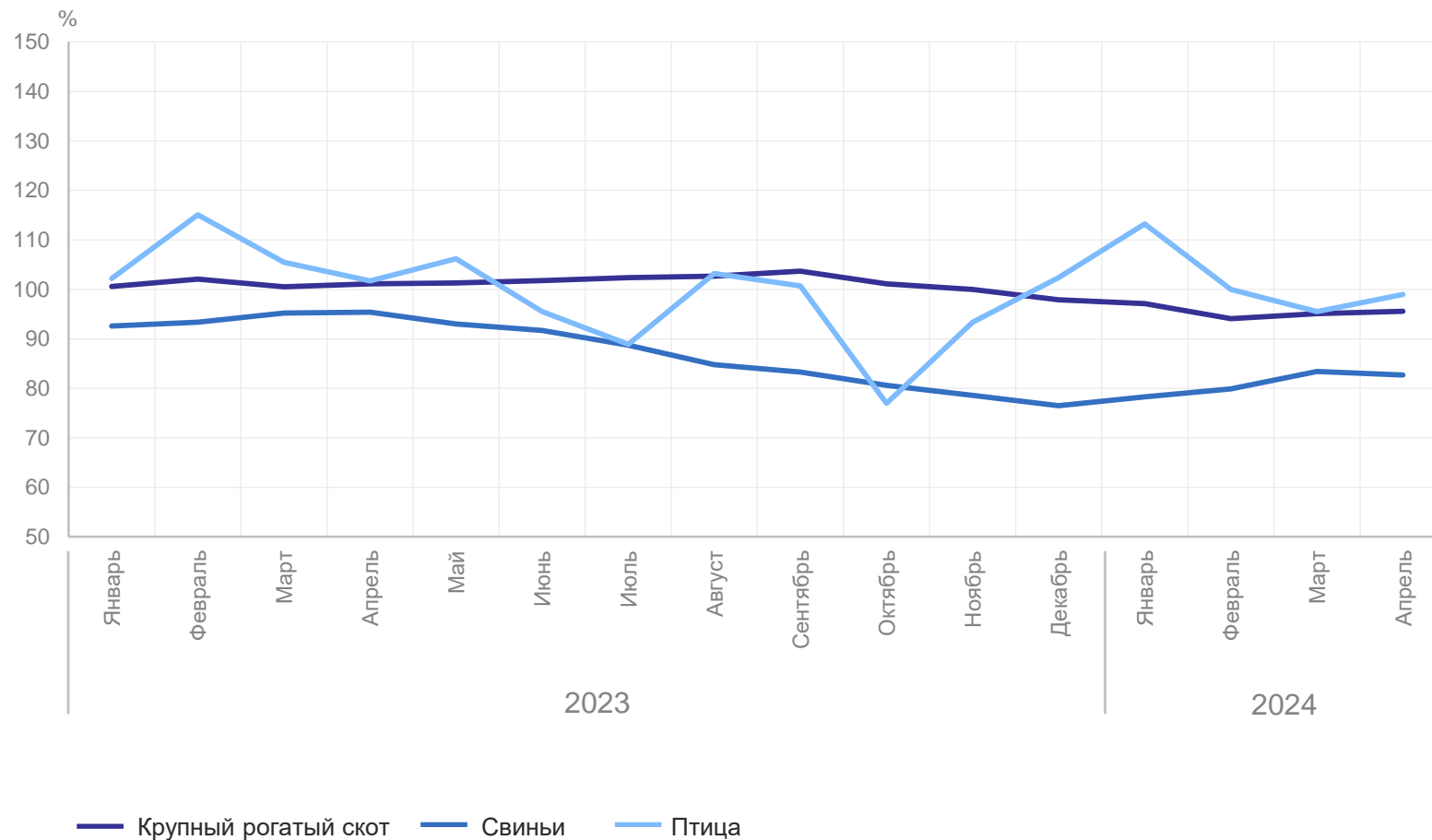


21,5 тыс. голов

Птица



357,9 тыс. голов



ПРОИЗВОДСТВО ПРОДУКЦИИ ЖИВОТНОВОДСТВА В ХОЗЯЙСТВАХ ВСЕХ КАТЕГОРИЙ

КАМЧАТСТАТ

январь – апрель 2024 г.

в процентах к соответствующему месяцу предыдущего года

Скот и птица на убой (в живом весе)



2,5 тыс. тонн

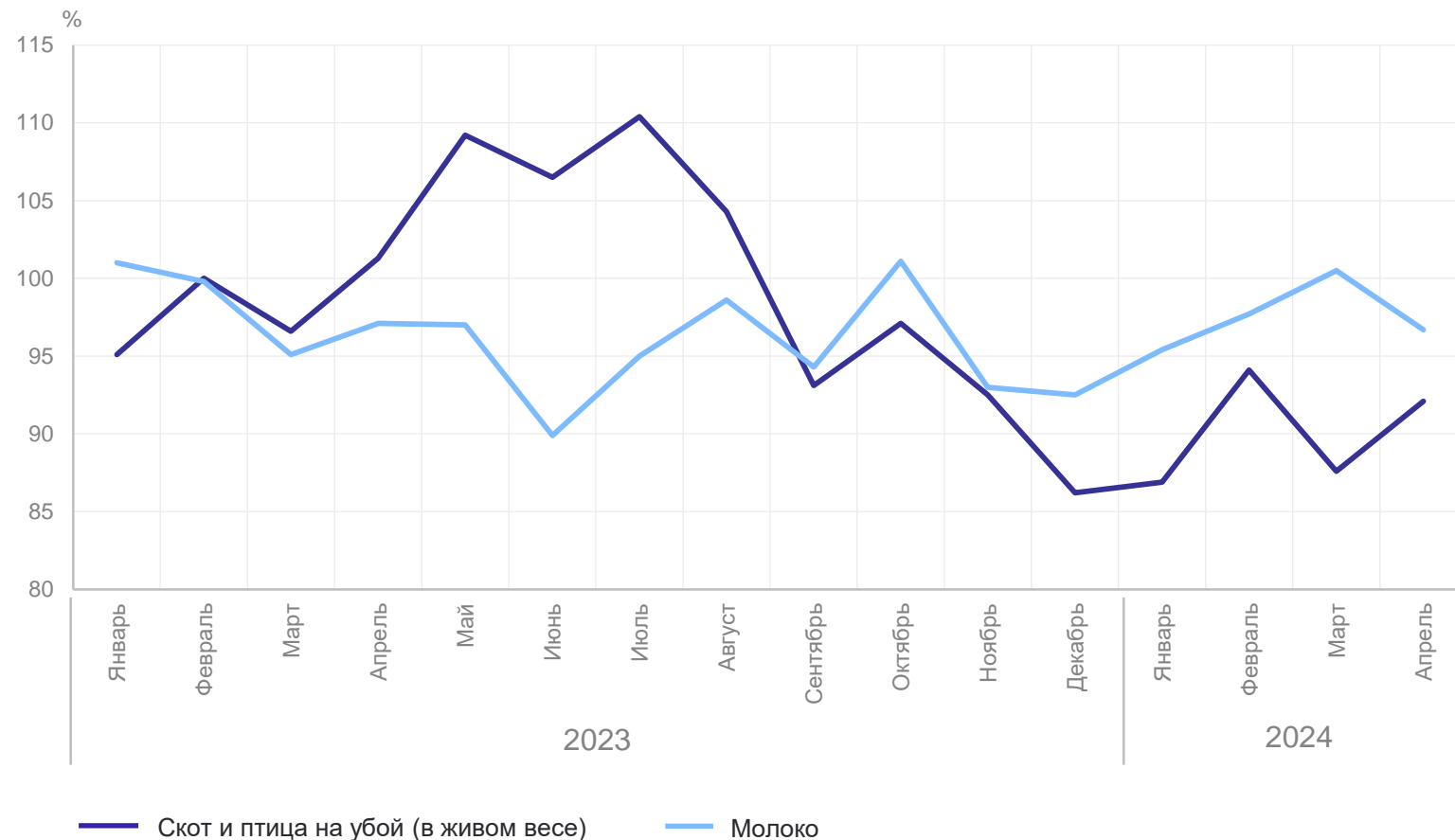
90,3% к январю – апрелю 2023 г.

Молоко



7,0 тыс. тонн

97,6% к январю – апрелю 2023 г.



3

Строительство

ДИНАМИКА ЖИЛИЩНОГО СТРОИТЕЛЬСТВА

тысяч квадратных метров

январь – апрель 2024 г.

Введено – всего



28,6 тыс. кв. м

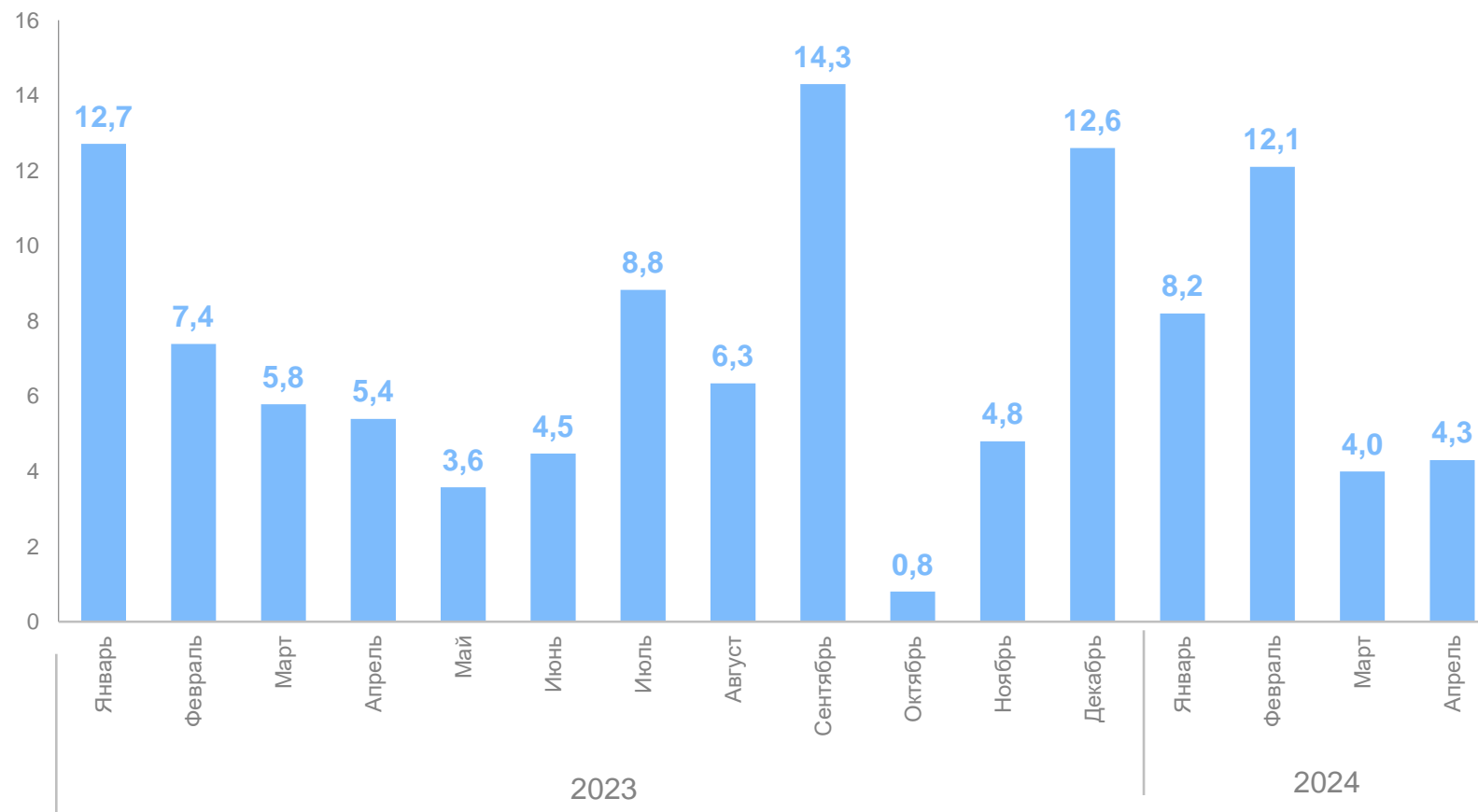
91,4% к январю – апрелю 2023 г.

в том числе построено индивидуальными застройщиками




28,6 тыс. кв. м

117,8% к январю – апрелю 2023 г.



4

Транспорт

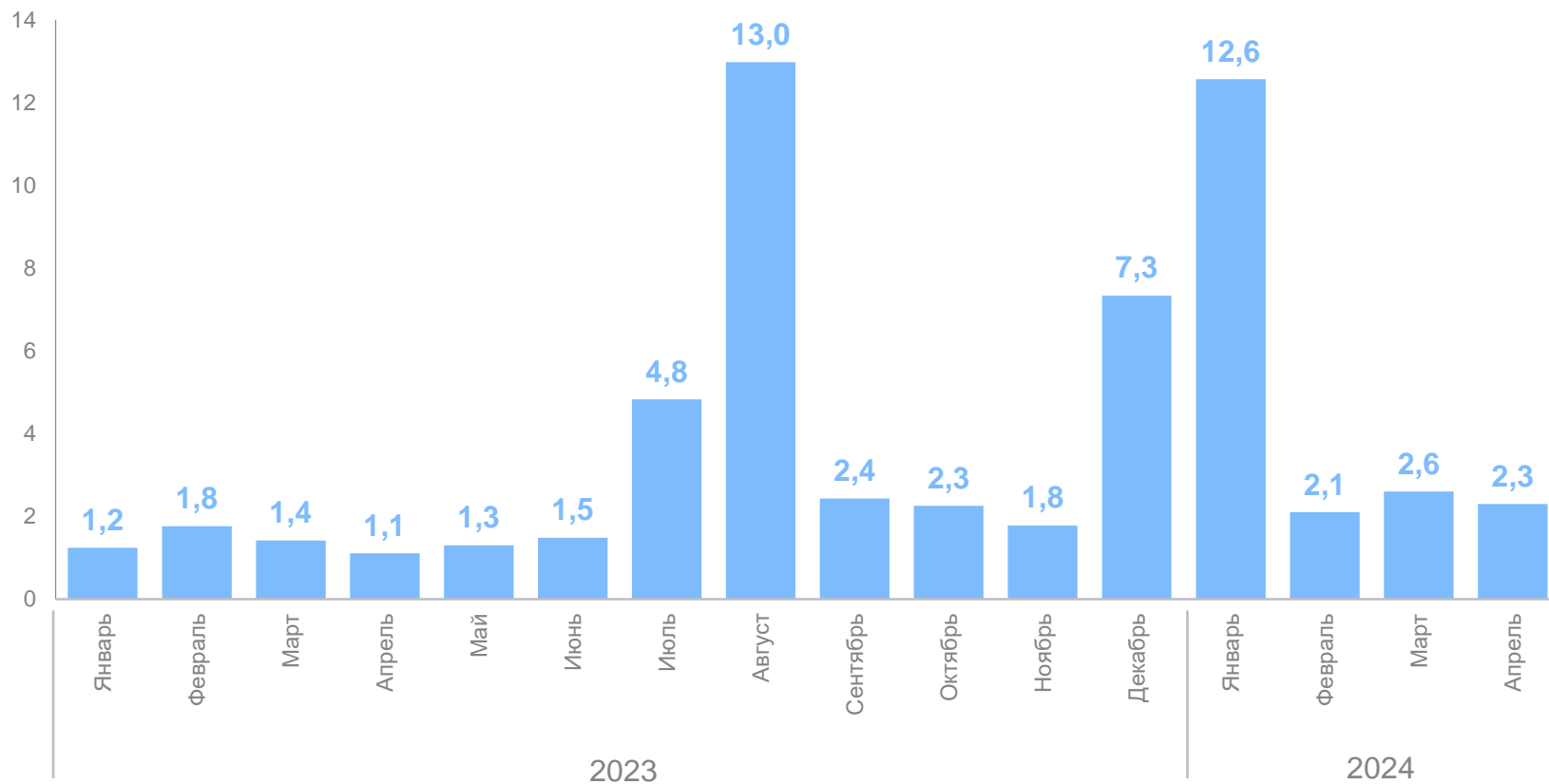


Миллионов тонно-километров

январь – апрель 2024 г.

19,6 млн т-км

354,1% к январю – апрелю 2023 г.



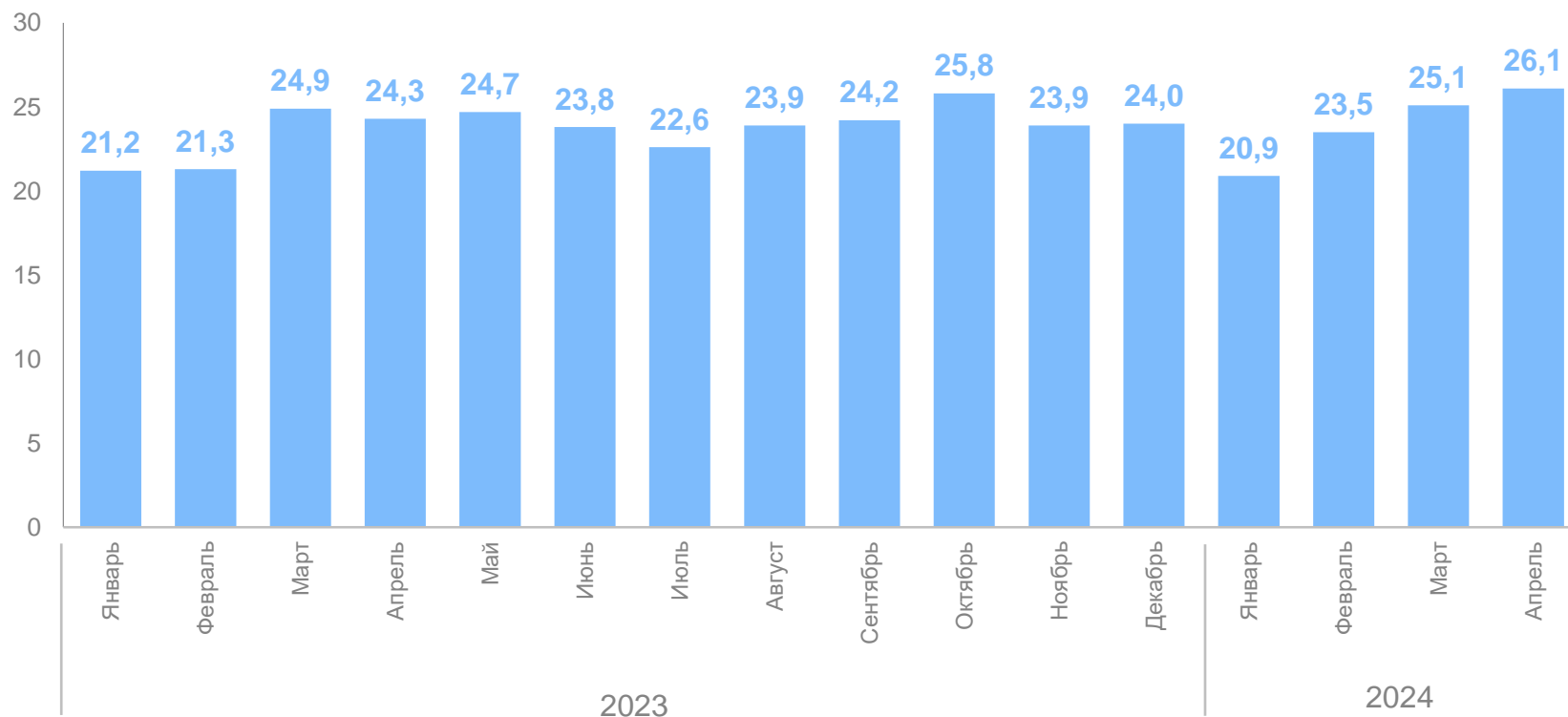
* Без субъектов малого предпринимательства и организаций со средней численностью работников до 15 человек, не являющихся субъектами малого предпринимательства.

миллионов пассажиро-километров

январь – апрель 2024 г.

95,6 млн пасс.-км

104,2% к январю –
апрелю 2023 г.



5


**Розничная торговля
и общественное питание**

ОБОРОТ РОЗНИЧНОЙ ТОРГОВЛИ И ОБЩЕСТВЕННОГО ПИТАНИЯ КАМЧАТСТАТ

Индекс физического объема,
в % к соответствующему месяцу предыдущего года

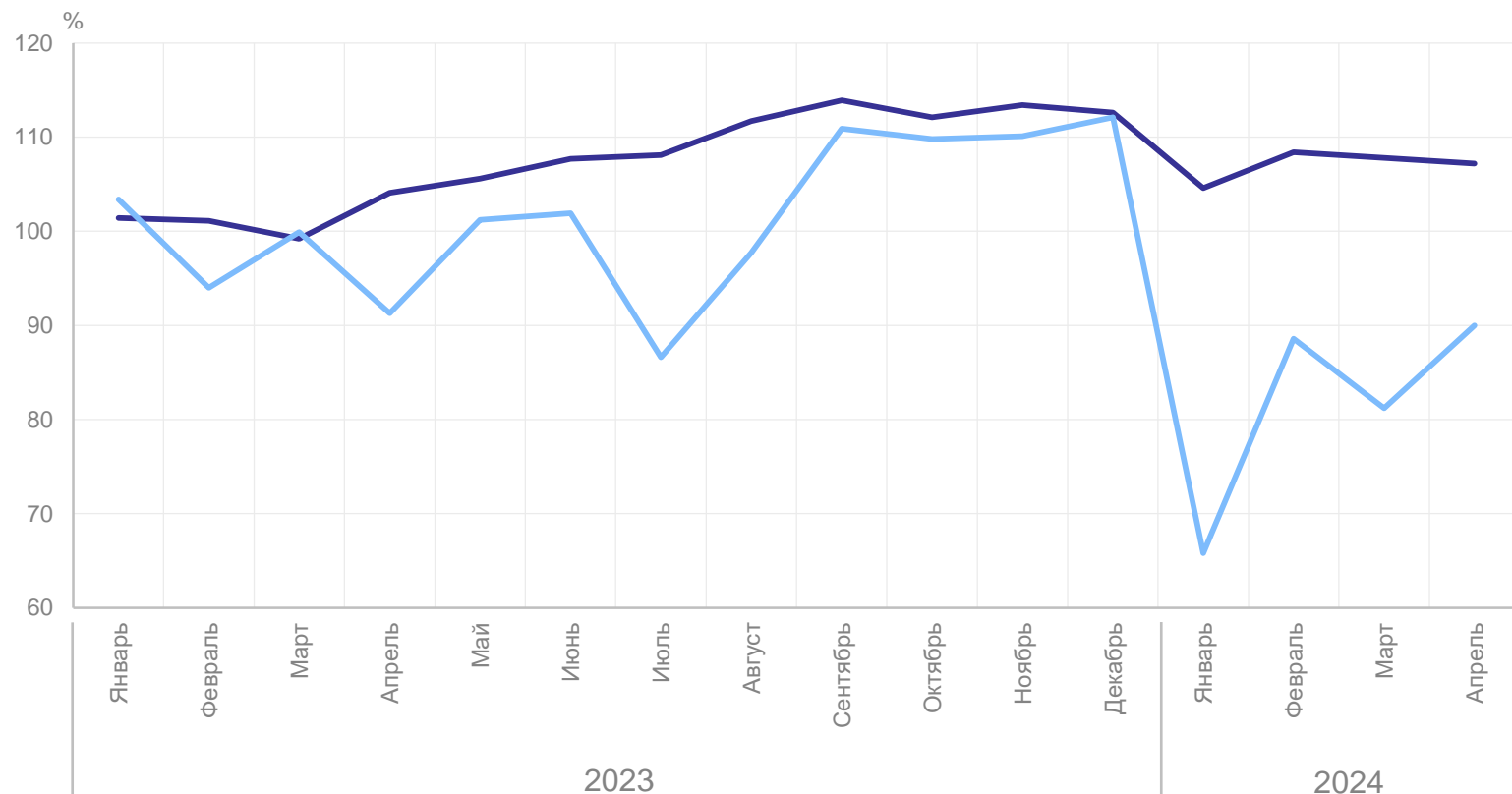
январь – апрель 2024 г.

Оборот розничной торговли

 **35,4** млрд рублей
107,0% к январю –
апрелю 2023 г.

Оборот общественного питания

 **2,6** млрд рублей
80,9% к январю –
апрелю 2023 г.



— Оборот розничной торговли

— Оборот общественного питания

СТРУКТУРА ОБОРОТА РОЗНИЧНОЙ ТОРГОВЛИ

январь – апрель 2024 г.

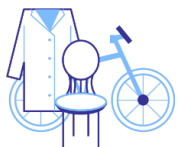
КАМЧАТСТАТ

Пищевые продукты, включая напитки,
и табачные изделия



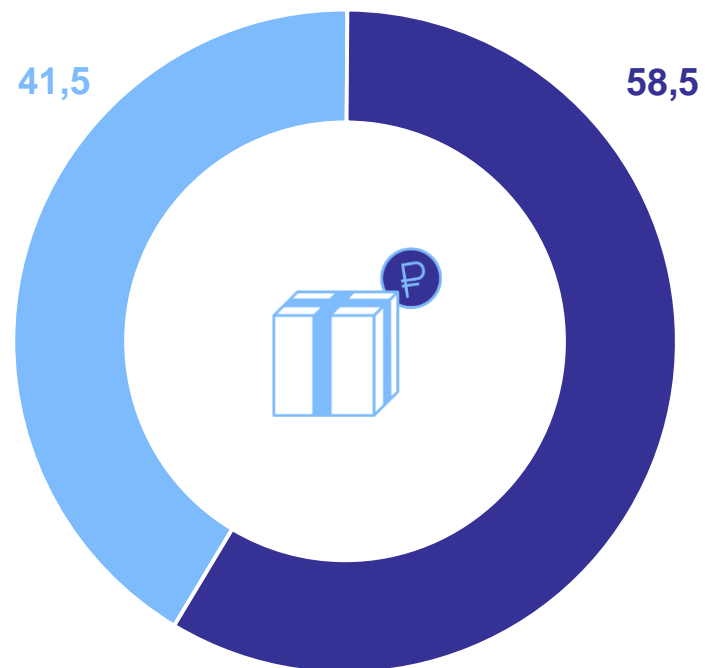
20,7 млрд рублей

Непродовольственные товары



14,7 млрд рублей

в % от общего объёма



● Пищевые продукты, включая напитки,
и табачные изделия

● Непродовольственные товары

6

Платные услуги населению

январь – апрель 2024 г.

Платные услуги

12,2 млрд рублей

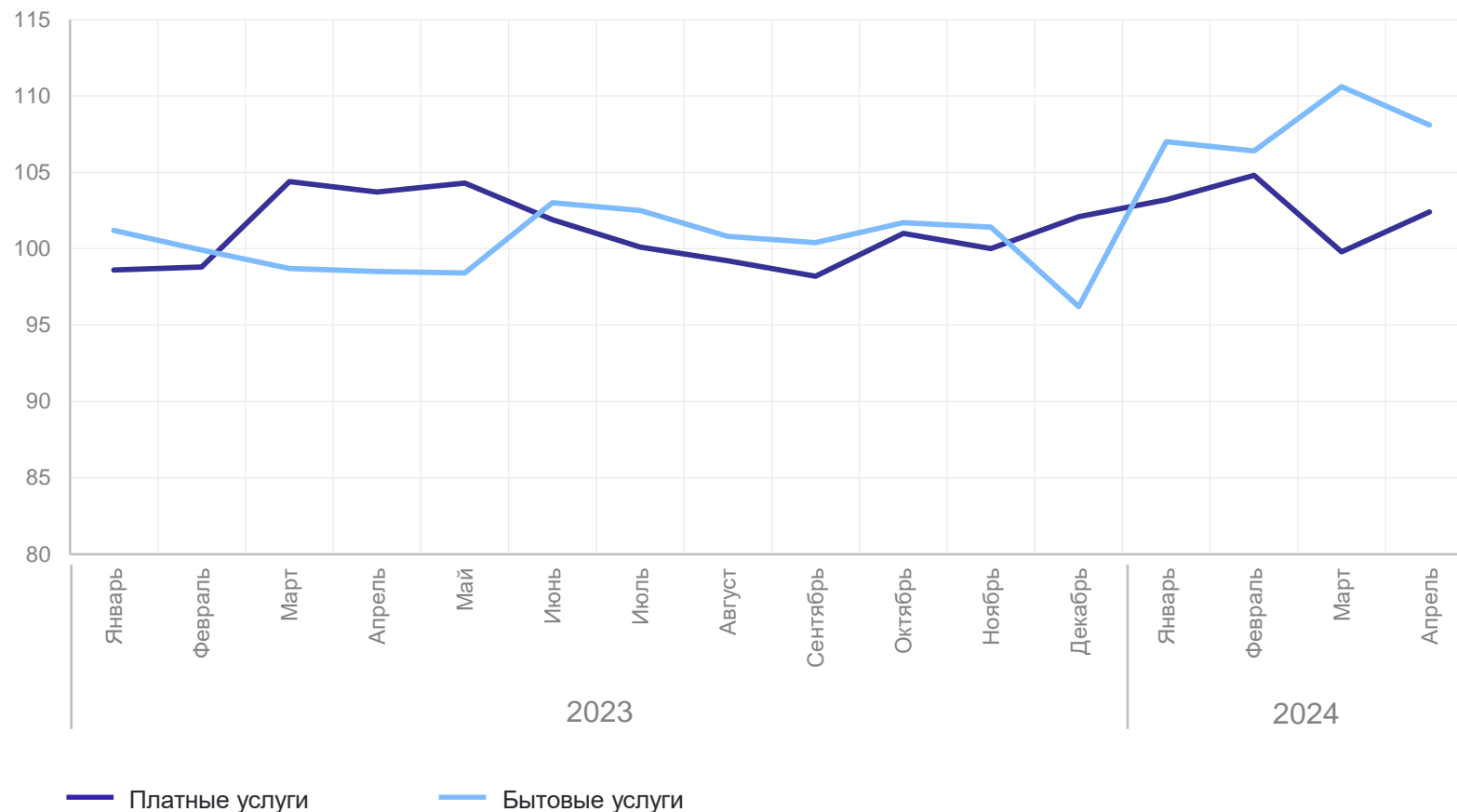
102,5% к январю – апрелю 2023 г.

из них бытовые услуги

0,8 млрд рублей

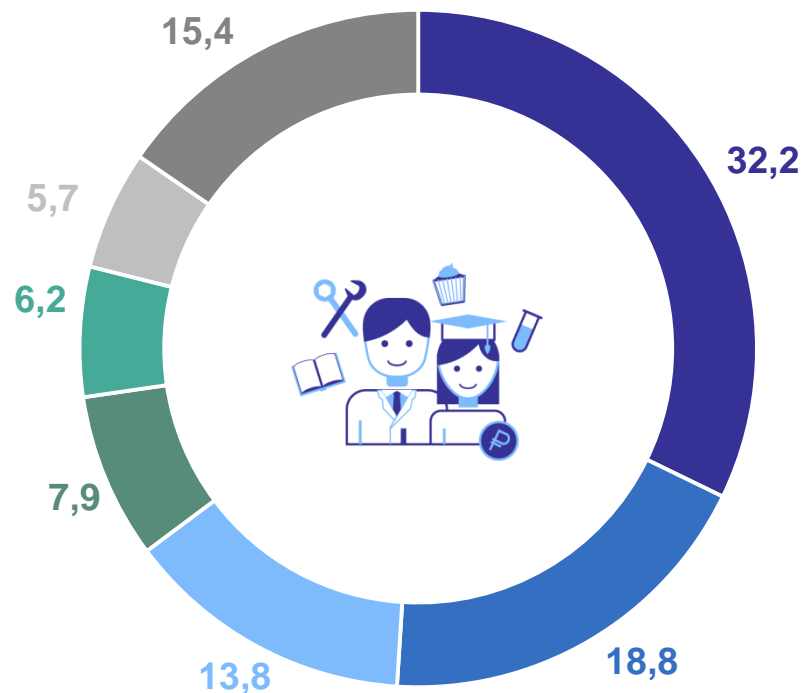
108,0% к январю – апрелю 2023 г.

Индекс физического объема,
в % к соответствующему месяцу предыдущего года
%



СТРУКТУРА ОБЪЕМА ПЛАТНЫХ УСЛУГ

январь – апрель 2024 г., в % к итогу



- Коммунальные
- Транспортные
- Телекоммуникационные
- Жилищные
- Бытовые
- Медицинские
- Прочие платные услуги

гостиниц и аналогичных средств размещения, туристские, системы образования, физической культуры и спорта, юридические, почтовой связи и курьерские, специализированных коллективных средств размещения, ветеринарные, услуги, предоставляемые гражданам пожилого возраста и инвалидам

7

Цены

ИНДЕКСЫ ПОТРЕБИТЕЛЬСКИХ ЦЕН И ИНДЕКСЫ ЦЕН ПРОИЗВОДИТЕЛЕЙ ПРОМЫШЛЕННЫХ ТОВАРОВ*

в % к предыдущему месяцу

КАМЧАТСТАТ

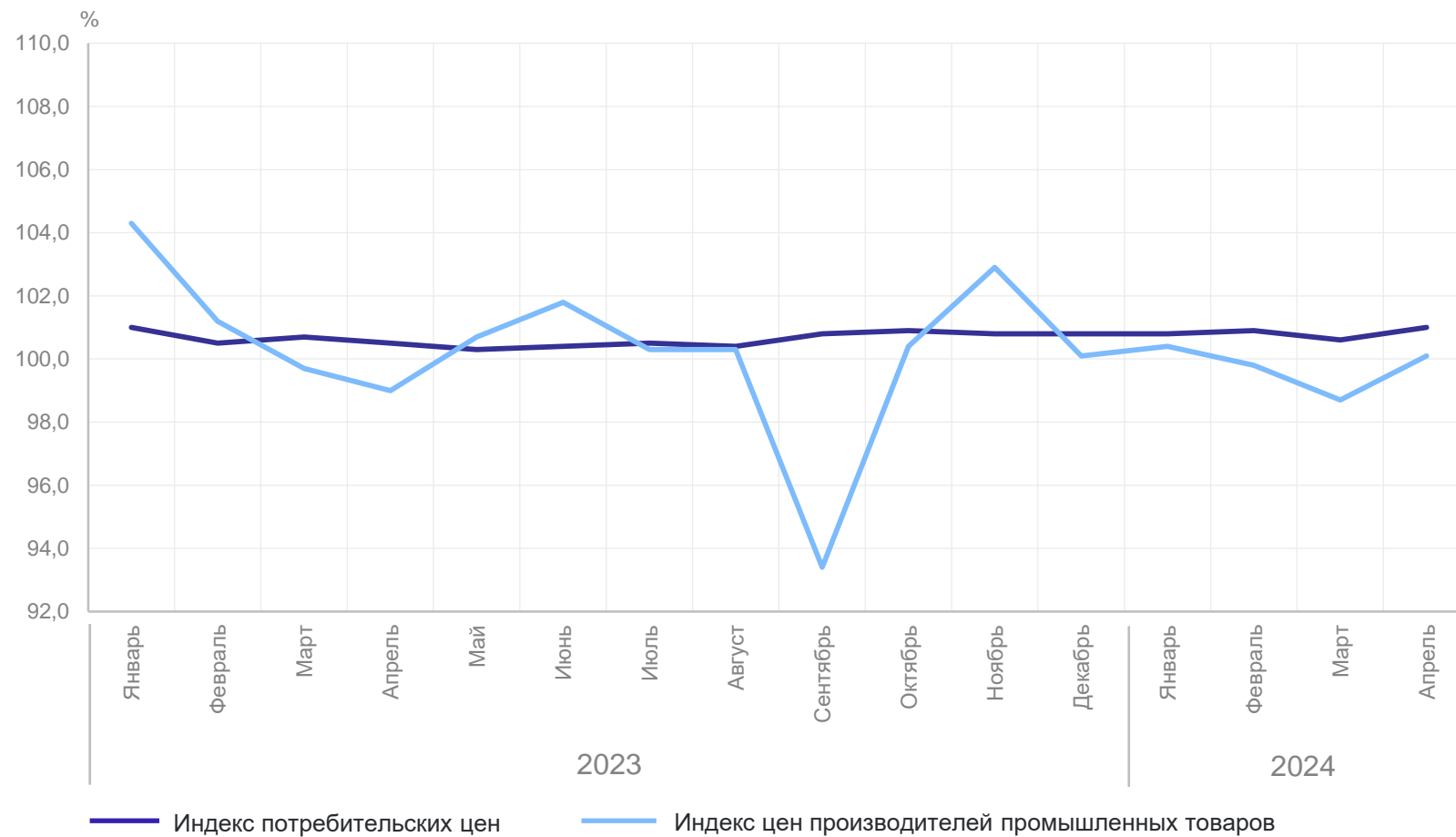
апрель 2024 г.

Индекс потребительских цен

101,0

Индекс цен производителей
промышленных товаров

100,1



* На товары, предназначенные для реализации на внутреннем рынке.

ИНДЕКСЫ ПОТРЕБИТЕЛЬСКИХ ЦЕН И ИНДЕКСЫ ЦЕН ПРОИЗВОДИТЕЛЕЙ ПРОМЫШЛЕННЫХ ТОВАРОВ*

в % к соответствующему месяцу предыдущего года

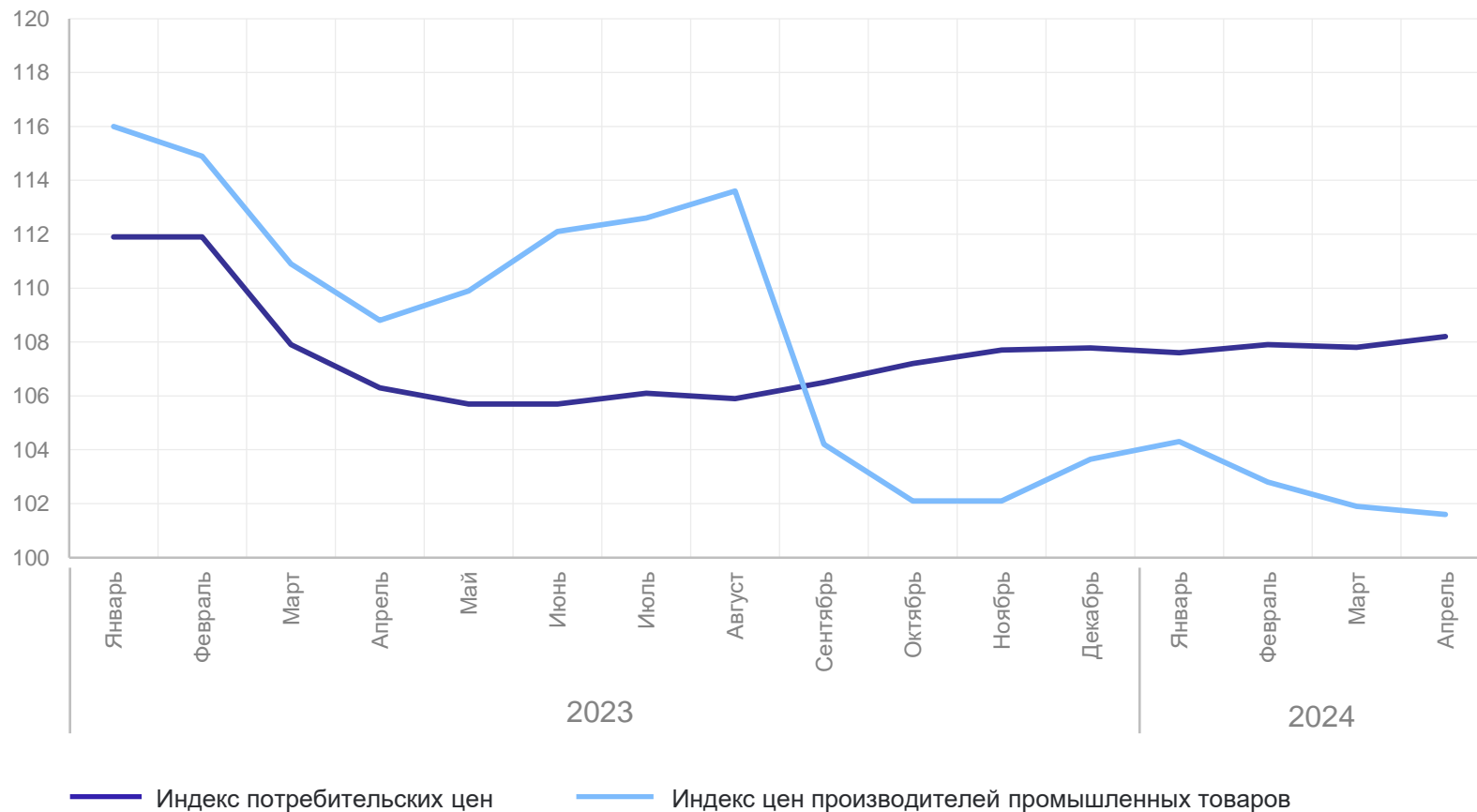
апрель 2024 г.

Индекс потребительских цен

108,2

Индекс цен производителей промышленных товаров

101,6

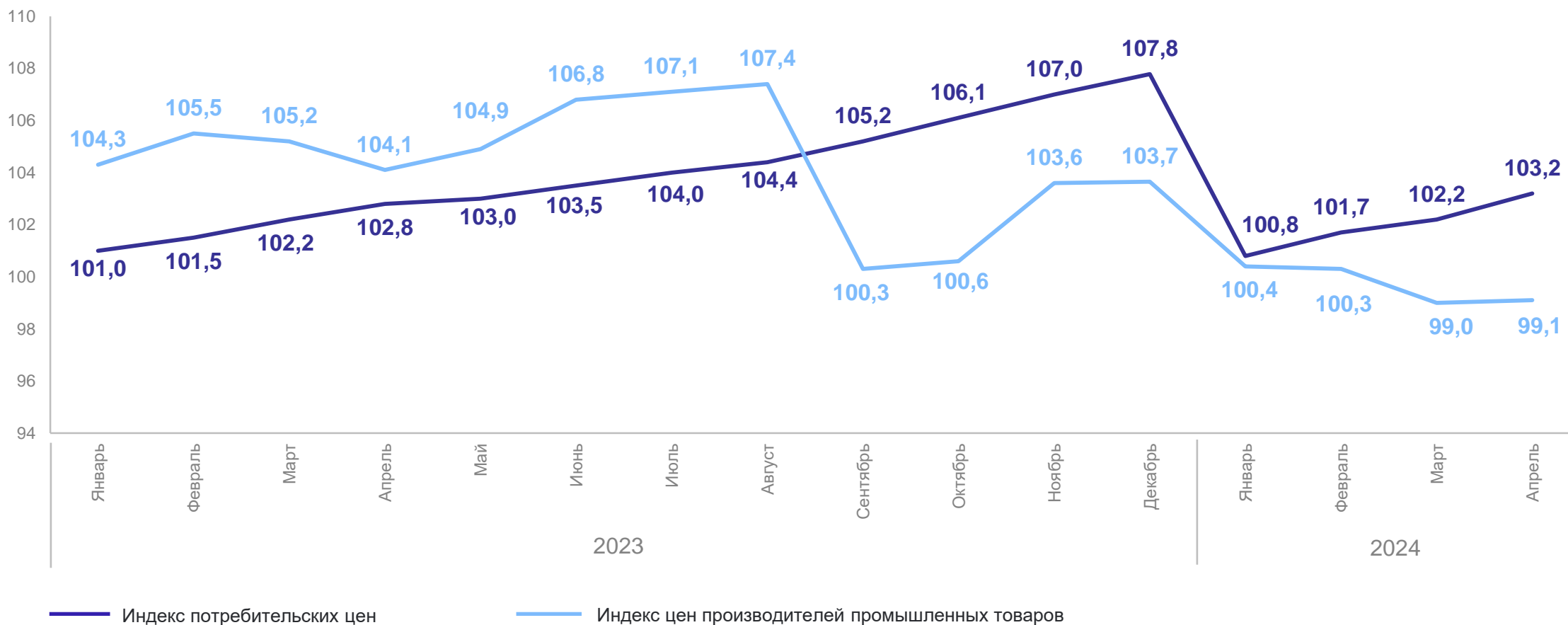


* На товары, предназначенные для реализации на внутреннем рынке.

ИНДЕКСЫ ПОТРЕБИТЕЛЬСКИХ ЦЕН И ИНДЕКСЫ ЦЕН ПРОИЗВОДИТЕЛЕЙ ПРОМЫШЛЕННЫХ ТОВАРОВ*

КАМЧАТСТАТ


в % к декабрю предыдущего года



* На товары, предназначенные для реализации на внутреннем рынке.



**Финансовая деятельность
организаций**



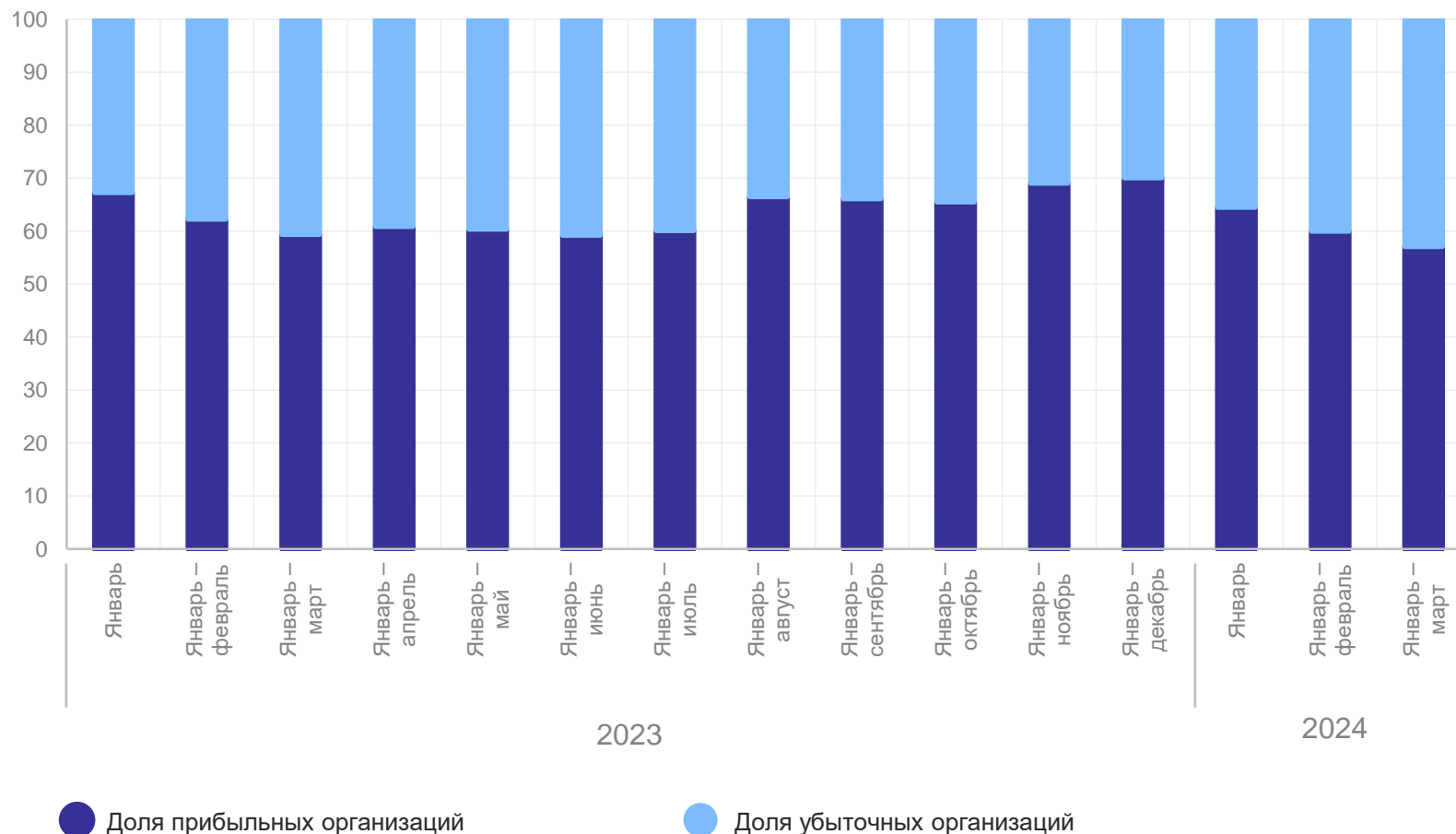
Январь – март 2024 г.

Сальдированный финансовый результат

16 763,2 млн рублей

525,8% к январю – марту 2023 г.

Доля прибыльных и доля убыточных организаций в общем числе организаций, в % к итогу



ПРОСРОЧЕННАЯ КРЕДИТОРСКАЯ ЗАДОЛЖЕННОСТЬ ОРГАНИЗАЦИЙ

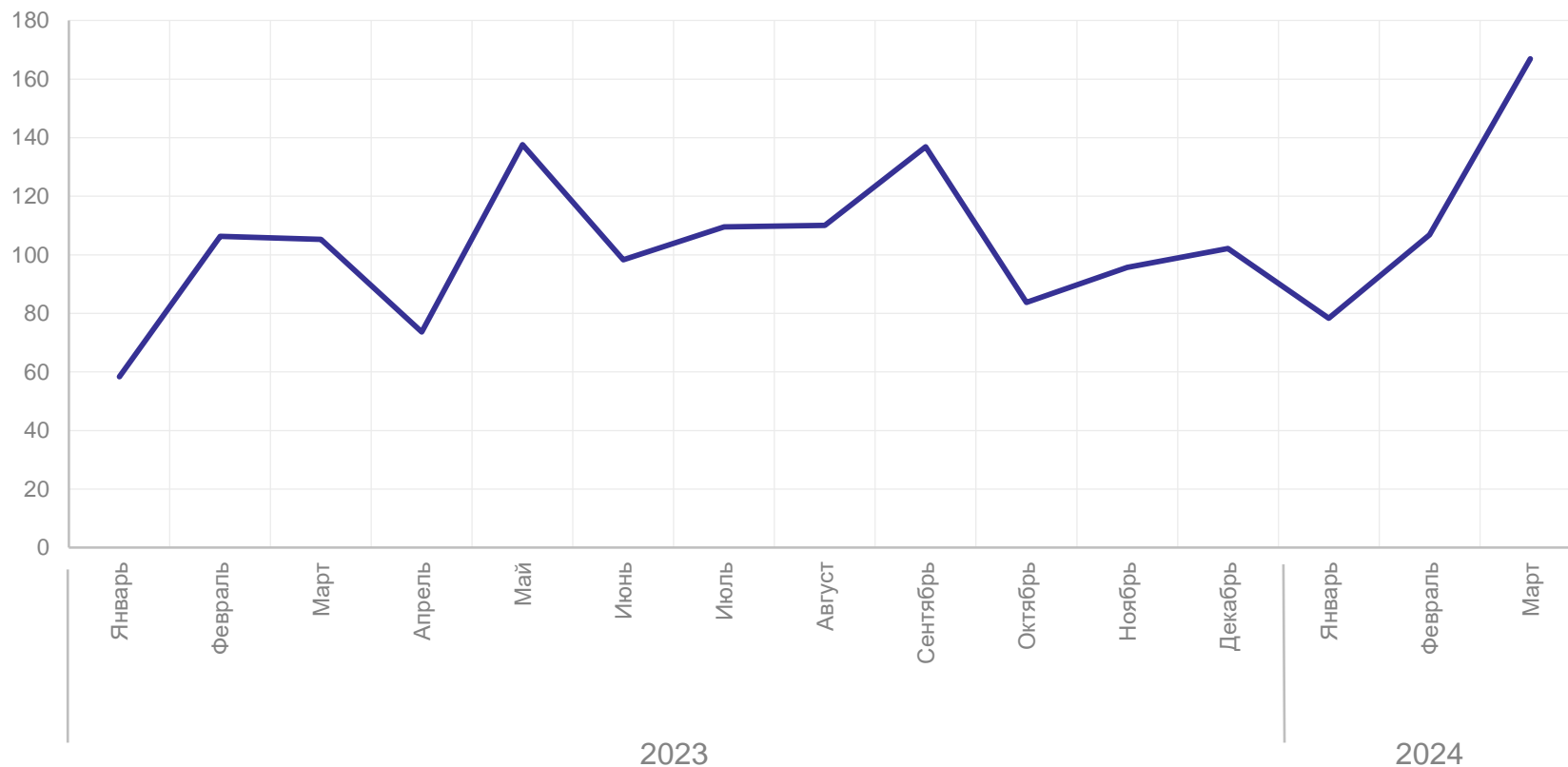
на конец марта 2024 г.

2 365,7 млн рублей

166,9% к концу февраля 2024 г.

2,1% к общему объему кредиторской задолженности

на конец месяца, в % к предыдущему месяцу



ПРОСРОЧЕННАЯ ДЕБИТОРСКАЯ ЗАДОЛЖЕННОСТЬ ОРГАНИЗАЦИЙ

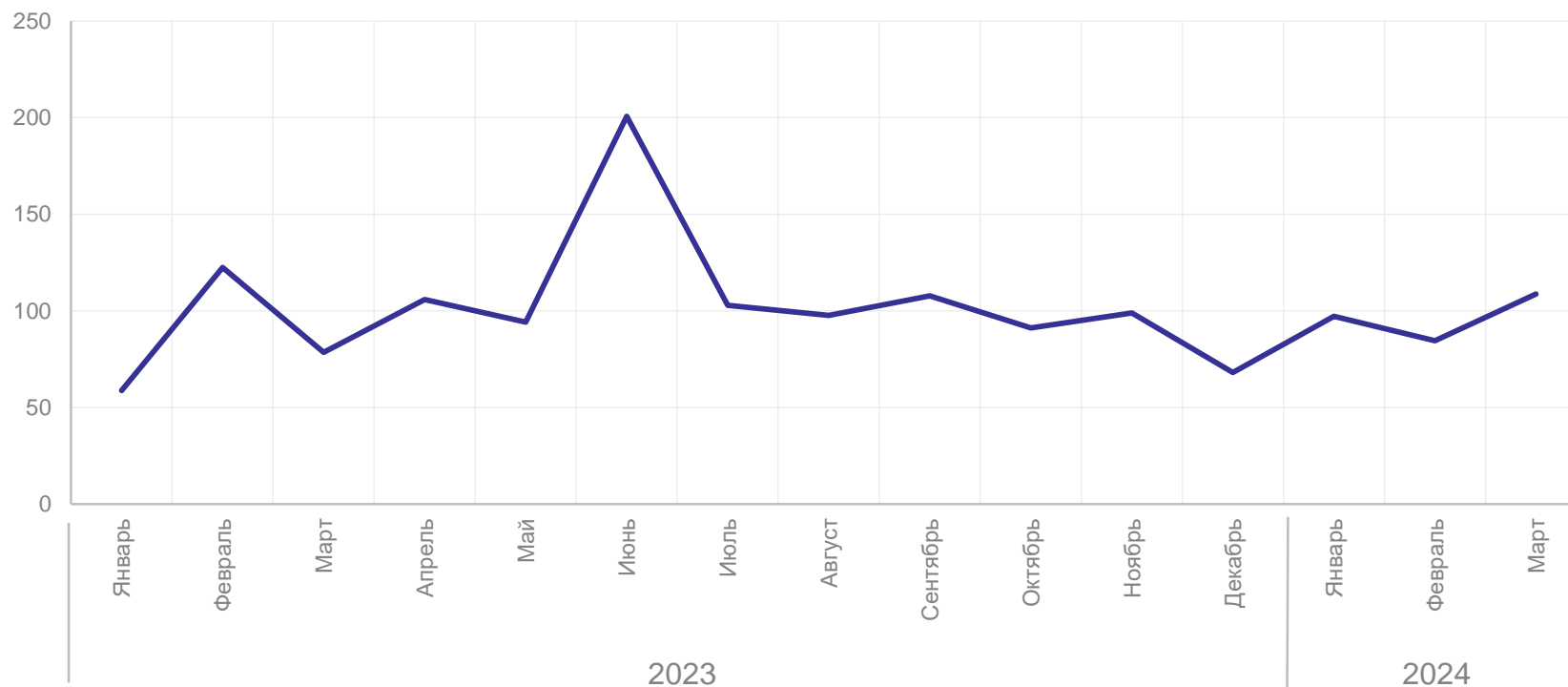
на конец марта 2024 г.

4 666,9 млн рублей

108,7% к концу февраля 2023 г.

3,8% к общему объему дебиторской задолженности

на конец месяца, в % к предыдущему месяцу



11

Заработная плата

СРЕДНЕМЕСЯЧНАЯ НОМИНАЛЬНАЯ НАЧИСЛЕННАЯ ЗАРАБОТНАЯ ПЛАТА РАБОТНИКОВ ОРГАНИЗАЦИЙ

январь - март 2024 г.

Среднемесячная номинальная начисленная заработная плата работников организаций

118,0 тыс. рублей

Реальная начисленная заработная плата

107,9% к январю - марту 2023 г.

тыс. рублей



12

Занятость и безработица

Уровень занятости населения, в процентах

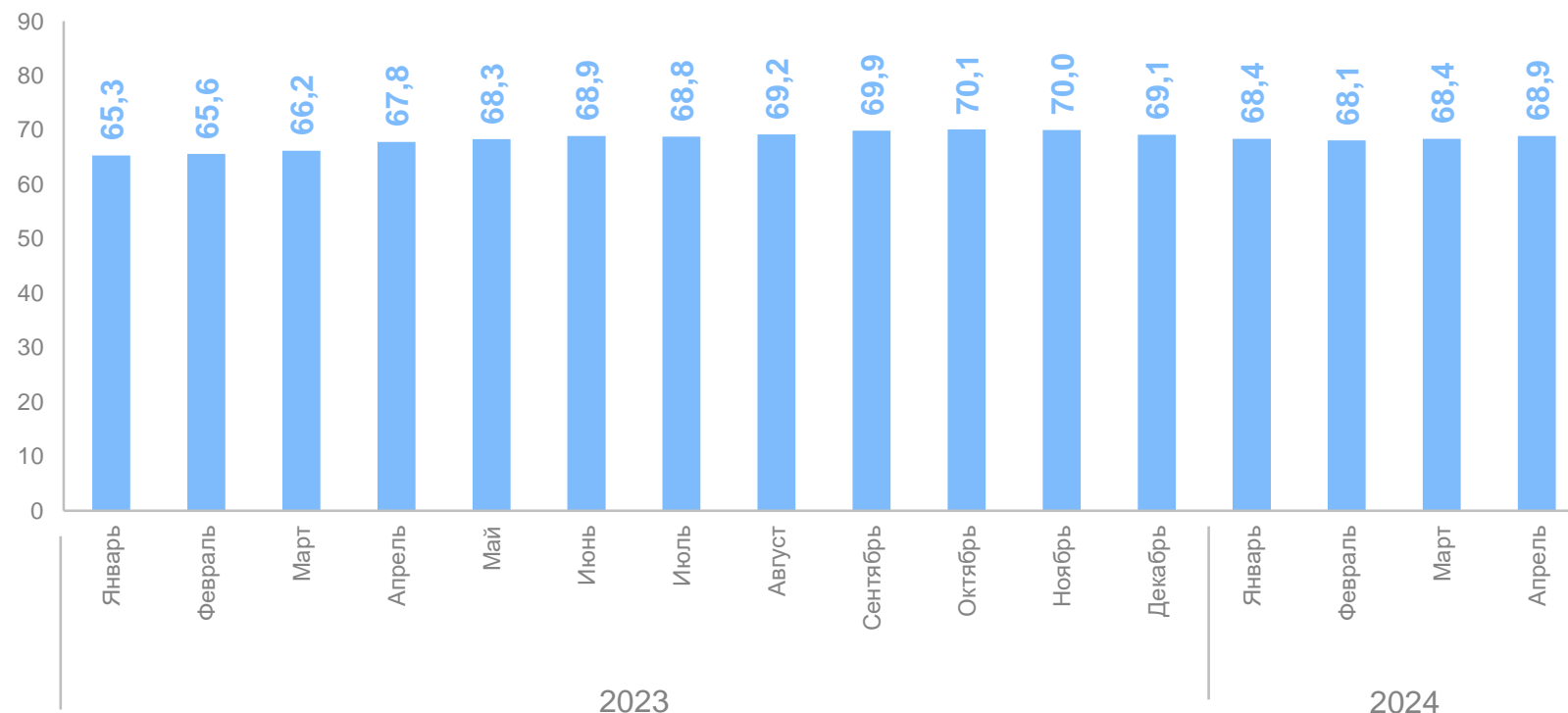
апрель 2024 г.

Рабочая сила

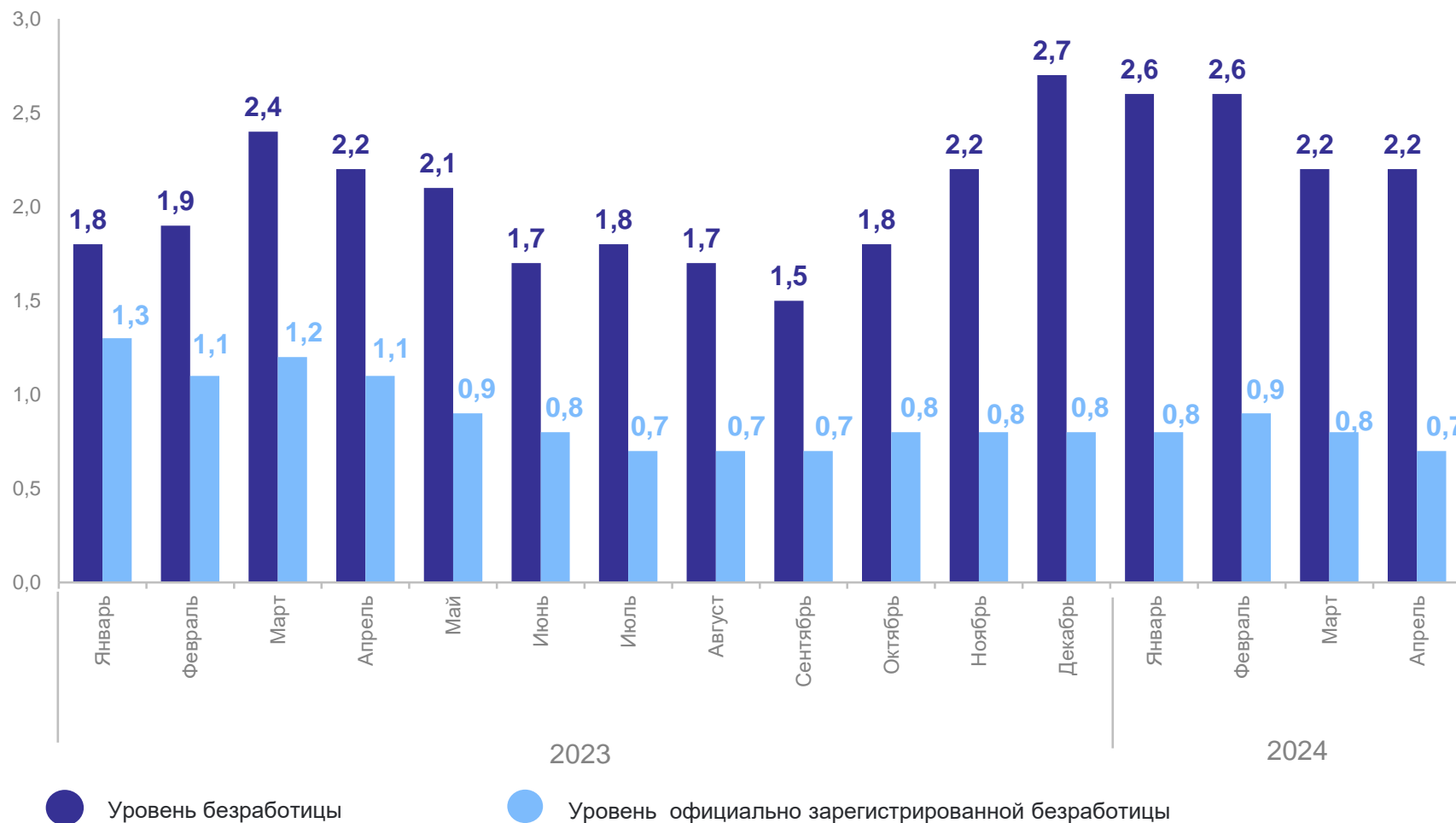
166,1 тыс. человек

из нее занятые

162,5 тыс. человек



Уровень безработицы населения, в процентах



апрель 2024 г.
 Численность безработных
3,6 тыс. человек
 на конец апреля 2024 г.
 Число официально
 зарегистрированных
 безработных*
1 176 человек

* По данным Министерства труда и развития кадрового потенциала Камчатского края.

13 Демография



ЕСТЕСТВЕННОЕ ДВИЖЕНИЕ НАСЕЛЕНИЯ*

человек

КАМЧАТСТАТ

январь – март 2024 г.

Родившиеся

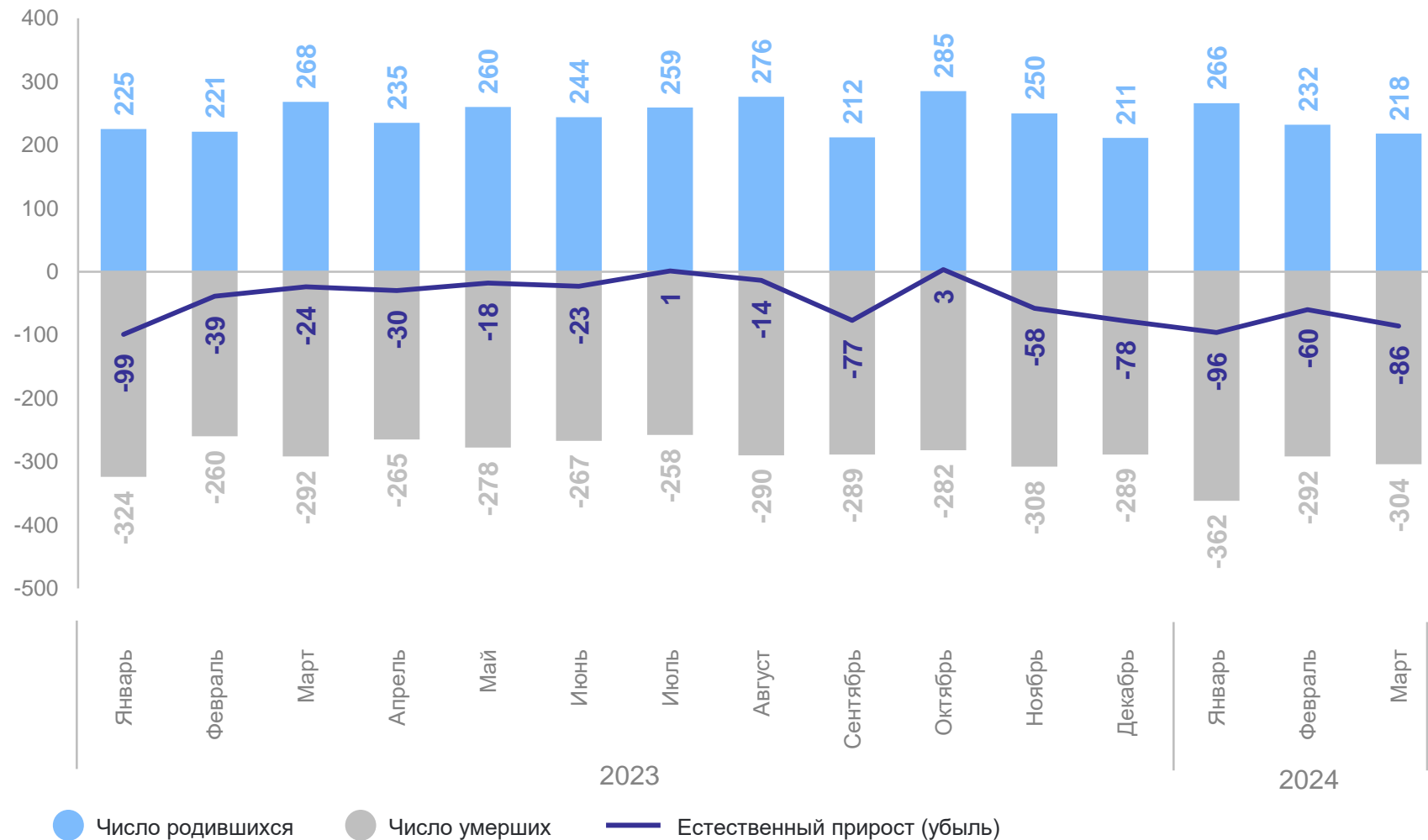
716 человек

Умершие

958 человек

Естественная убыль

-242 человека



* Данные за 2024 г. - предварительные.